




Žadatel skupina C

1.	<p>[2 b.] Zapnutím výstražného světelného znamení dává řidič upozornění, pokud:</p> <p>a) Je nutné náhle snížit rychlost jízdy nebo zastavit vozidlo. b) Řidič před vozidlem jede pomalu a zdržuje provoz na pozemních komunikacích. c) Předjíždí kolonu vozidel, která jej zpomaluje v jízdě.</p>
2.	<p>[2 b.] V obytné zóně smí řidič jet rychlostí:</p> <p>a) Nejvýše 20 km/h. b) Nejvýše 50 km/h. c) Nejvýše 30 km/h.</p>
3.	<p>[2 b.] Přejíždět z jednoho jízdního pruhu do druhého smí řidič jen tehdy:</p> <p>a) Neohrozí-li a neomezí-li řidiče jedoucího v jízdním pruhu, do kterého přejíždí; přitom musí dávat znamení o změně směru jízdy. b) Neohrozí-li řidiče jedoucího v jízdním pruhu, do kterého přejíždí; znamení o změně směru nedává. c) Neomezí-li řidiče jedoucího v jízdním pruhu, do kterého přejíždí; znamení o změně směru nedává.</p>
4.	<p>[2 b.] Při odbočování na křižovatce nebo na místo ležící mimo pozemní komunikaci:</p> <p>a) Musí řidič dávat znamení o změně směru jízdy. b) Dává řidič znamení o změně směru jízdy jen při odbočování vlevo. c) Nemusí řidič dávat znamení o změně směru jízdy.</p>
5.	<p>[2 b.] Řidič smí oddělený tramvajový pás přejíždět jen příčně. Může přitom omezit v jízdě tramvaj?</p>  <p>a) Ne. b) Ano.</p> <p><small>© Česká republika - Ministerstvo dopravy</small></p>

6.	<p>[2 b.] Řidiči je na dálnici a na silnici pro motorová vozidla zakázáno:</p> <p>a) Otáčení; couvání a vjíždění na střední dělicí pás je dovoleno jen v místech, kde tento pás není přerušen.</p> <p>b) Couvání; vjíždění na střední dělicí pás a otáčení je dovoleno jen v místech, kde je tento pás přerušen.</p> <p>c) Otáčení, couvání a vjíždění na střední dělicí pás včetně míst, kde je pás přerušen.</p>
7.	<p>[2 b.] "Zastavit vozidlo" znamená:</p> <p>a) zastavit na dobu delší než 3 minuty.</p> <p>b) přerušit jízdu pro nastoupení a vystoupení přepravovaných osob, složení nebo naložení nákladu.</p> <p>c) přerušit jízdu z důvodu nezávislého na vůli řidiče.</p>
8.	<p>[2 b.] "Připojovací pruh":</p> <p>a) je jízdní pruh, připojený pro bezpečné couvání a otáčení nebo zastavení a stání.</p> <p>b) je přídatný jízdní pruh určený pro zařazování vozidel do jízdního proudu průběžného pruhu.</p> <p>c) je jízdní pruh, připojený mezi pravý a levý jízdní pruh, určený pro předjíždění vozidel na přehledných místech pozemní komunikace.</p>
9.	<p>[2 b.] "Tramvajový pás":</p> <p>a) je část pozemní komunikace určená především pro provoz tramvají.</p> <p>b) je součástí pozemní komunikace, která je vždy označena jako hlavní pozemní komunikace.</p> <p>c) je část pozemní komunikace určená pro provoz tramvají; za tramvajový pás se nepovažuje pouze jedna kolej pro oba směry jízdy.</p>
10.	<p>[2 b.] Může řidič jedoucí v přímém směru pokračovat za křižovatkou rychlostí 35 km/h?</p>  <p>©Asociace autoškol ČR 2021 Financováno z fondu zábrany škod ČKP</p> <p>a) Pouze v noci.</p> <p>b) Ano.</p> <p>c) Ne.</p>

11.	<p>[2 b.] Musíte být opatrní, chcete-li použít k jízdě vozidlo, se kterým jedete poprvé?</p> <p>a) Ne. Každé vozidlo se ovládá stejně. b) Ano. Pouze pokud je vozidlo na jiný typ paliva. c) Ano. Ovládací prvky a rozměry vozidla mohou být pro Vás nezvyklé.</p>
12.	<p>[2 b.] Řidič vozidla jedoucího před vámi zřejmě zapomněl vypnout znamení o změně směru jízdy vlevo. Jak se zachováte?</p> <p>a) Upozorníte jej světelným výstražným znamením. b) Nebudete takové vozidlo předjíždět. c) Upozorníte jej zvukovým výstražným znamením.</p>
13.	<p>[2 b.] Ve výhledu z motorového vozidla vidíte děti, které si hrají na chodníku. Jak se zachováte?</p> <p>a) Budete s ohledem na možné vběhnutí dětí do vozovky připraven(a) brzdit a podle okolností snížíte rychlost jízdy. b) Z dostatečné vzdálenosti upozorníte hrající si děti na možné nebezpečí zvukovým výstražným znamením. c) Protože jsou děti na chodníku, nemáte důvod ke zvýšení opatrnosti ani ke změně způsobu jízdy.</p>
14.	<p>[2 b.] Za kombinovanou dopravu se považuje systém přepravy při kterém:</p> <p>a) se jedná o dopravní obslužnost území ve vnitrostátní silniční dopravě. b) je zboží přepravováno v jedné a téže přepravní jednotce, využije se též železniční a vodní doprava. c) osoby využívají různých druhů dopravních prostředků, např. autobusu nebo vlaku.</p>
15.	<p>[1 b.] Za touto dopravní značkou:</p>  <p>a) Je řidiči doporučeno řídit rychlostí nejvýše 30 km/h. b) Je řidiči příkázáno řídit rychlostí nejméně 30 km/h, pokud s ohledem na provozní podmínky lze této rychlosti dosáhnout.</p>

c) Je řidiči zakázáno jet rychlostí více než 30 km/h.

16. [1 b.] Zákaz vjezdu podle vyobrazené dopravní značky platí pro:



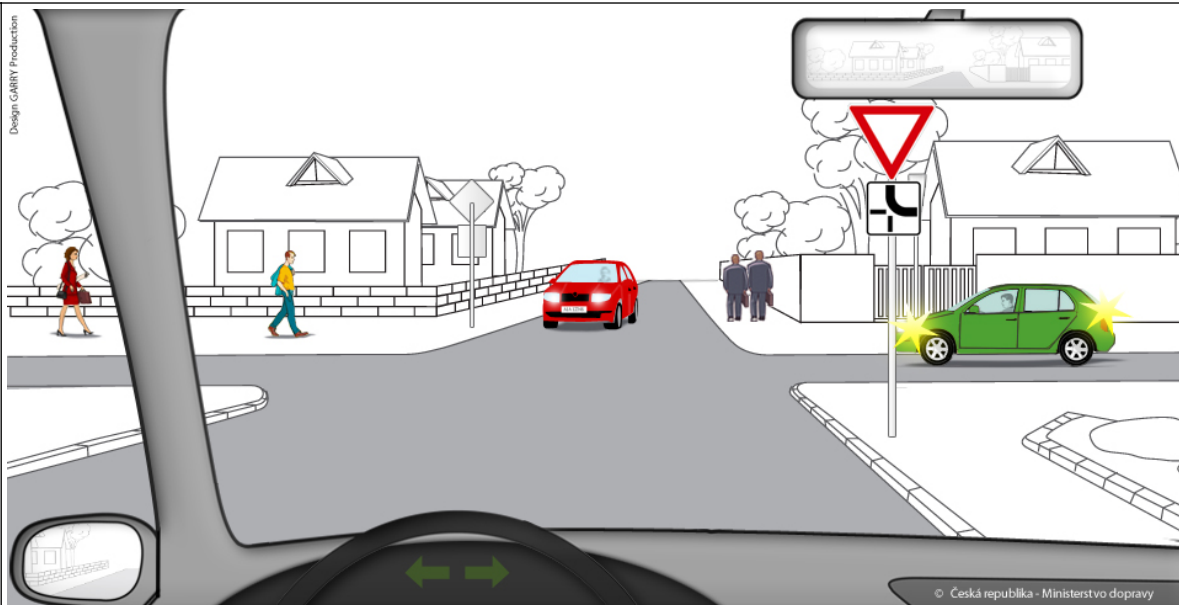
- a) Všechna motorová vozidla.
- b) Vozidla vyznačených druhů.
- c) Všechna vozidla.

17. [1 b.] Řidič vozidla z výhledu v následujícím úseku:



- a) by měl jet doporučenou rychlostí 20 km/h.
- b) nesmí překročit rychlost 20 km/h.
- c) musí jet rychlostí minimálně 20 km/h.

18. [4 b.] Jste řidičem vozidla z výhledu. Jaké chování očekáváte od řidiče zeleného vozidla?



- a) Projede křižovatkou jako první a nedává přednost v jízdě žádnému vozidlu.
- b) Dá přednost v jízdě vašemu vozidlu, které projede křižovatkou jako první.
- c) Dá přednost v jízdě červenému vozidlu a projede křižovatkou jako druhý.

19. **[1 b.] Silniční vozidlo je technicky způsobilé k provozu na pozemních komunikacích, pokud:**

- a) Technickou prohlídkou silničního vozidla, jeho ústrojí a částí nebyly zjištěny žádné závady.
- b) Technickou prohlídkou silničního vozidla, jeho ústrojí a částí byly zjištěny jen závady, které neohrožují bezprostředně bezpečnost jízdy.
- c) Technickou prohlídkou silničního vozidla, jeho ústrojí a částí nebyly zjištěny žádné závady nebo jen lehké závady.

20. **[1 b.] Nádoby na záložní palivo musí být provedeny tak, aby:**

- a) Palivo nemohlo vytékat při jakékoli poloze nádoby.
- b) Neměly objem větší než 5 litrů.
- c) Se nedaly ve vozidle zaměnit s jinou nádobou.

21. **[2 b.] Dálnice, silnice a místní komunikace jsou sjízdné, jestliže umožňují bezpečný pohyb silničních a jiných vozidel přizpůsobený:**

- a) Vlastnostem vozidla a nákladu bez ohledu na dopravně technický stav těchto pozemních komunikací a povětrnostní situaci a její důsledky.
- b) Stavebnímu stavu a dopravně technickému stavu těchto pozemních komunikací a povětrnostním situacím a jejich důsledkům.
- c) Stavebnímu stavu a dopravně technickému stavu těchto pozemních komunikací. Na povětrnostní situaci a její důsledky nemusí brát zřetel.

22. **[2 b.] V případě vzniku újmy způsobené provozem vozidla bez platného pojištění odpovědnosti za újmu způsobenou provozem vozidla (tzn. vozidlem bez tzv. povinného ručení) poškozený:**

1. MEZINÁRODNÍ AUTOMOBILOVÁ POJIŠŤOVACÍ KARTA 1. INTERNATIONAL MOTOR INSURANCE CARD 1. CARTE INTERNATIONALE D'ASSURANCE AUTOMOBILE			2. VYDANÁ Z PŮVĚŘENÍ ČESKÉ KANCELÁŘE POJIŠŤOVATELŮ PRAHA ISSUED UNDER THE AUTHORITY OF ČESKÁ KANCELÁŘ POJIŠŤOVATELŮ PRAHA			9. Jméno a adresa pojistníka (nebo provozovatele vozidla) Name and Address of the Policyholder (or User of the Vehicle) JAN AUTOŠKOLSKÝ VÁCLAVSKÉ NÁMĚSTÍ, PRAHA 1					
3. PLATNÁ VALID OD FROM Den Day 02 Měsíc Month 02 Rok Year 2022			4. Kód země / Kód pojistitele / Číslo Country Code / Insurer's Code / Number CZ / 0022 / 0202020222			10. Tato karta byla vydaná: This Card has been issued by:			11. Podpis za pojistitele Signature of Insurer		
5. Registrační značka (neboli šasi) vozidla nebo motoru Registration No. (or if none) Chassis or Engine No.			6. Druh vozidla Category of Vehicle* A			7. Značka vozidla Make of Vehicle			UŽITEČNÉ INFORMACE 1224 linka pomoci řidičům (odtah nepojízdného vozidla po nehodě nebo poruše v ČR) +420 241 114 114 linka České pojišťovny (pro případy v zahraničí)		
8. ÚZEMNÍ PLATNOST TERRITORIAL VALIDITY Tato karta není platná v zemích, jejichž nábržka je přeškrtnuta (bližší informace najdete na www.coib.org). This card is valid in Countries for which the relevant box is not crossed out (for further information, please see www.coib.org). V každé navštívené zemi musí Kancelář této země za závazky pojistitele vstoupit se k použití zmíněného vozidla, a to v souladu se zákony upravujícími se k povinnému pojištění v této zemi. In each country visited, the Bureau of that country guarantees, in respect of the use of the vehicle referred to herein, the insurance cover in accordance with the laws relating to compulsory insurance in that country. Informace týkající se bližší identifikace jednotlivých Kancelářů naleznete na zadní straně této zelené karty. For the identification of this relevant Bureau, see reverse side.			A B BG CY* CZ D DK E EST F FIN GB GR H I IRL IS L LT LV M N NL P PL RO S SK SLO CH AL AND BH BY HR IL IR MA MD ME MUS MNE SB* TN TR UA			Tiskové volání – ÚDAJE PLATNÉ POUZE V ČESKÉ REPUBLICE 112 Univerzální tisková linka 150 Hasiči 155 Záchranná služba 158 Policie České republiky			* DRUH VOZIDLA (KÓD) / CATEGORY OF VEHICLES CODE: A OSOBNÍ AUTO C NÁKLADNÍ AUTO NEBO TRAKTOR E AUTOBUS G OSTATNÍ B MOTOCYKL D KOLO S POMOČNÝM MOTOREM / MOPED F PŘÍVĚS / NÁVĚS		

©Asociace autoškol ČR 2022

Financováno z fondu zábrany škod ČKP

- a) uplatní svůj nárok na plnění za způsobenou újmu u České kanceláře pojistitelů.
- b) nemá právo uplatnit nárok na plnění za způsobenou újmu.
- c) uplatní svůj nárok na plnění za způsobenou újmu u obecního úřadu obce s rozšířenou působností příslušného podle místa vzniku škodné události.

23.

[1 b.] Zjistíte, že poraněný má v ráně zabodnuté cizí těleso. Co uděláte?

- a) poraněného nemusím sledovat a kontrolovat, pouze přivolám ZS
- b) snažím se těleso opatrně z rány vyndat a zastavit krvácení
- c) těleso ponechám v ráně, ošetřím okolní krvácení, zajistím životní funkce

Otázka č.	A	B	C	D	E	F	Bodů
1							2
2							2
3							2
4							2
5							2
6							2
7							2
8							2
9							2
10							2
11							2
12							2
13							2
14							2
15							1
16							1
17							1
18							4
19							1
20							1
21							2
22							2
23							1

Otázka č.	A	B	C	D	E	F	Bodů
1	X						2
2	X						2
3	X						2
4	X						2
5	X						2
6			X				2
7			X				2
8		X					2
9	X						2
10			X				2
11			X				2
12		X					2
13	X						2
14		X					2
15			X				1
16	X						1
17	X						1
18			X				4
19			X				1
20	X						1
21		X					2
22	X						2
23			X				1