

Žadatel skupina DE

1.	<p>[2 b.] Řidič, který při předjíždění motorového vozidla vybočuje ze směru své jízdy:</p> <p>a) Nemusí dávat znamení o změně směru jízdy. b) Musí dávat znamení o změně směru jízdy. c) Dává znamení o změně směru jízdy jen tehdy, vyžaduje-li to bezpečnost provozu.</p>
2.	<p>[2 b.] Zvláštním způsobem musí být označen náklad, který přečnává vozidlo vpředu nebo vzadu:</p> <p>a) O více než 1 metr. b) O více než 70 cm. c) O více než 50 cm.</p>
3.	<p>[2 b.] V prostoru čerpací stanice pohonných hmot je zakázáno:</p> <p>a) Opravovat jakoukoli součást vozidla. b) Opravovat motor vozidla. c) Opravovat elektrická zařízení na vozidle.</p>
4.	<p>[2 b.] Na dálnici a na silnici pro motorová vozidla je vlečení motorového vozidla dovoleno jen tehdy:</p> <p>a) Je-li možno při jízdě po rovině dosáhnout rychlosti nejméně 60 km/h. b) Je-li vlečeno po krajnici (v odstavném pruhu). c) Jestliže je to nutné k jeho odstranění z dálnice nebo ze silnice pro motorová vozidla; vozidlo smí být vlečeno jen k nejbližšímu výjezdu, kde musí dálnici nebo silnici pro motorová vozidla opustit.</p>
5.	<p>[2 b.] K měření rychlosti vozidel je oprávněna:</p> <p>a) Jen policie. b) Policie a obecní policie. c) Jen obecní policie.</p>
6.	<p>[2 b.] "Řidič" je:</p> <p>a) ten, kdo řídí motorové nebo nemotorové vozidlo, ne však tramvaj. b) ten, kdo řídí motorové nebo nemotorové vozidlo anebo tramvaj. c) pouze ten, kdo řídí motorové vozidlo.</p>
7.	<p>[2 b.] "Dálnice":</p> <p>a) je pozemní komunikace označená dopravní značkou "Silnice I. třídy". b) je pozemní komunikace o více než dvou jízdních pružích vyznačených na vozovce v jednom směru jízdy; je označena dopravní značkou "Nejvyšší dovolená rychlost". c) je pozemní komunikace označená dopravní značkou "Dálnice".</p>

8.

[2 b.] Povinností přepravované osoby je:

- a) pomáhat řidiči dle jeho pokynů v ovládní vozidla, zvláště pokud je to řidič začátečník.
- b) neohrožovat svým chováním bezpečnost provozu na pozemních komunikacích, zejména neomezovat řidiče v bezpečném ovládní vozidla.
- c) informovat řidiče o situaci v provozu na pozemních komunikacích.

9.

[2 b.] Může "osoba starší 10 let jedoucí na koloběžce" přejíždět přes přechod pro chodce:



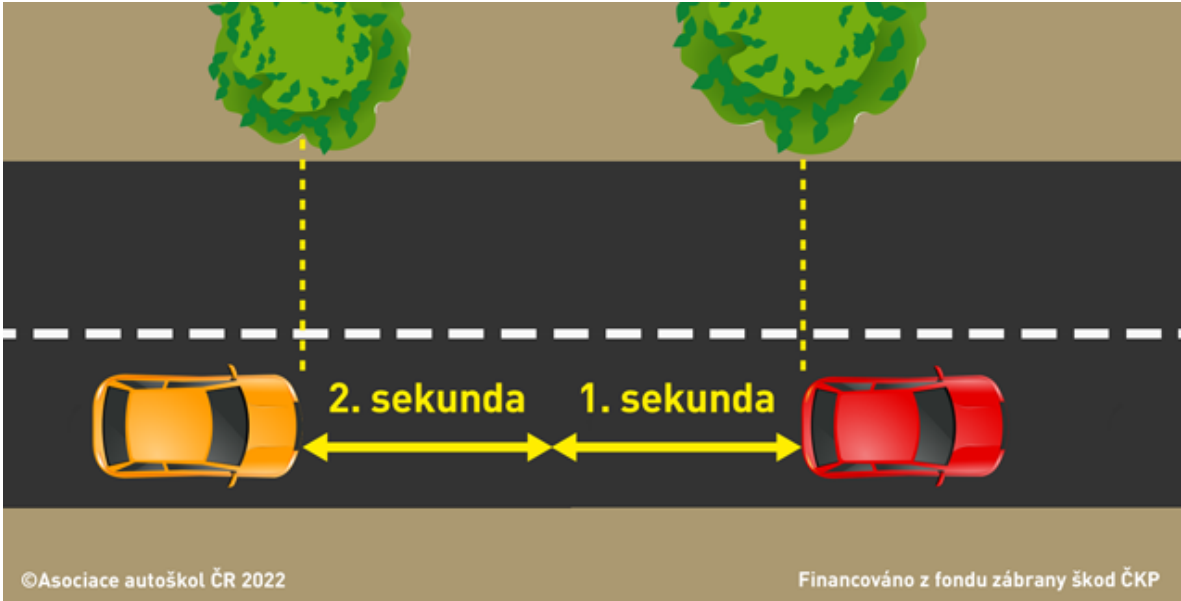
- a) ANO, platí pro ni pravidla pro chodce.
- b) NE, platí pro ni pravidla pro jízdu na jízdním kole.

10.

[2 b.] Můžete od řidiče motocyklu s označením "L" (žák autoškoly), který je v dalším vozidle doprovázen učitelem, očekávat, že se při řízení dopustí nějaké chyby, například nedání přednosti v jízdě?



- a) Ano, chybu řidiče (žáka autoškoly) nelze vyloučit a v rámci defenzivní jízdy je vhodné s ní počítat.
- b) Ne, žák autoškoly jedoucí samostatně dostává pokyny od učitele a chyba je tak vyloučena.
- c) Ne, žák autoškoly zná své povinnosti a můžete se spolehnout, že bude vše dodržovat.

11.	<p>[2 b.] Co se rozumí pasivní bezpečností vozidla?</p> <p>a) Souhrn vlastností vozidla minimalizujících příčiny vzniku dopravní nehody. b) Souhrn vlastností vozidla minimalizujících škody v průběhu dopravní nehody. c) Souhrn vlastností vozidla vylučujících následky dopravní nehody.</p>
12.	<p>[2 b.] Na dálnici musíte počítat se silným bočním větrem především:</p> <p>a) V otevřeném terénu. b) V lesních úsecích. c) Mezi protihlukovými stěnami.</p>
13.	<p>[2 b.] Je minimální bezpečná vzdálenost mezi jedoucími vozidly zákonem přesně definována v metrech?</p>  <p>©Asociace autoškol ČR 2022 Financováno z fondu zábrany škod ČKP</p> <p>a) Ano, je třeba dodržet vždy bezpečnou vzdálenost minimálně 20 metrů a u nákladních automobilů a autobusů vždy 30 metrů. b) Ano, je třeba dodržet vždy bezpečnou vzdálenost minimálně 30 metrů a u nákladních automobilů a autobusů vždy 40 metrů. c) Ne, je třeba zvážit všechny možné faktory. Zejména rychlost, technický stav a konstrukci vozidla, klimatické a adhezni podmínky a reakční dobu řidiče.</p>
14.	<p>[2 b.] Při přepravě dětí a jejich umístění do dětské autosedačky je důležité zejména dbát na:</p>



- a) Umístění dětské autosedačky pouze za sedadlem spolujezdce, tedy vzadu vpravo. Jiná sedadla ve vozidle nejsou vybavena systémem ISOFIX.
- b) Dostatečnou hmotnost přepravovaného dítěte a jeho neustálého kontaktu dolních končetin s podlahou vozidla.
- c) Výšku přepravovaného dítěte, která má zásadní vliv na polohu bezpečnostního pásu, ten nikdy nesmí vést přes krk dítěte.

15.

[1 b.] Tato dopravní značka:



- a) Ukončuje platnost všech zákazů, které jsou stanoveny pro jedoucí vozidla.
- b) Zakazuje řidiči nákladního automobilu o nejvyšší povolené hmotnosti převyšující 3500 kg předjíždět motorové vozidlo vlevo.
- c) Ukončuje platnost značky „Zákaz předjíždění pro nákladní automobily“.

16.


[1 b.] Tato dopravní značka znamená:



- a) Zákaz vjezdu všech vozidel (v obou směrech).
- b) Zákaz vjezdu všech nemotorových vozidel (v obou směrech).
- c) Zákaz vjezdu všech motorových vozidel (v obou směrech).

17.

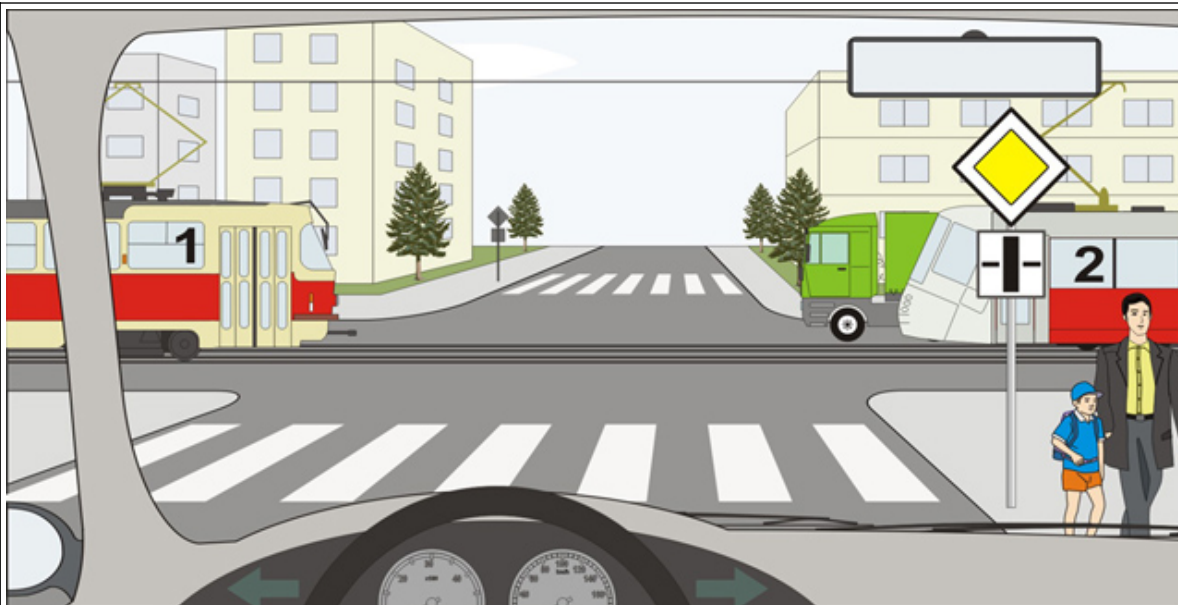
[1 b.] Řidič vozidla z výhledu:



- a) Musí vždy na hranici křižovatky zastavit vozidlo a dát přednost v jízdě vozidlu jedoucímu po kruhovém objezdu.
- b) Musí dát přednost v jízdě vozidlu jedoucímu po kruhovém objezdu a jet ve směru šipek zobrazených na příkazové značce.
- c) Má přednost v jízdě před vozidlem jedoucím po kruhovém objezdu pokud dává znamení o změně směru jízdy.

18.

[4 b.] Řidič vozidla z výhledu



- a) projede křižovatkou jako poslední.
- b) projede křižovatkou jako první.
- c) dává přednost v jízdě oběma tramvajím.

19.

[4 b.] Na vyobrazeném místě musí řidič:



- a) odbočit vpravo, přičemž má přednost před vozidly přijíždějícími zleva.
- b) odbočit vlevo, přičemž musí dát přednost vozidlům přijíždějícím zprava.
- c) odbočit vlevo, přičemž má přednost před vozidly přijíždějícími zprava.

20.

[1 b.] Pokud je na silničním vozidle shledána vážná závada, je vozidlo:

- a) Technicky nezpůsobilé k provozu na pozemních komunikacích ode dne vyznačení zápisu výsledku technické prohlídky silničního vozidla.
- b) Technicky způsobilé k provozu pouze na dobu 30 dnů ode dne vyznačení zápisu výsledku technické prohlídky silničního vozidla.
- c) Technicky nezpůsobilé k provozu po dobu nutnou k odstranění závady ode dne vyznačení zápisu výsledku technické prohlídky silničního vozidla.

21.

[1 b.] Přestavbou silničního vozidla je:

	<p>a) Nahrazení nebo doplnění vozidla součástí nebo výbavou, která splňuje podmínky stanovené zákonem.</p> <p>b) Každá oprava vozidla, při které bylo použito náhradních dílů.</p> <p>c) Změna nebo úprava podstatných částí mechanismu nebo konstrukce provozovaného silničního vozidla.</p>
22.	<p>[2 b.] Zákaz účasti na sportovních a podobných akcích, jestliže by jimi mohla být ohrožena bezpečnost silničního provozu, nejde-li o akce pořádané v souladu s rozhodnutím příslušného správního úřadu o zvláštním užívání pozemní komunikace:</p> <p>a) platí na všech pozemních komunikacích s výjimkou dálnic.</p> <p>b) platí na dálnici, silnici a místní komunikaci.</p> <p>c) platí na dálnici, silnici a místní komunikaci v období od 1.6. do 30.9.</p>
23.	<p>[2 b.] Policista může zabránit v jízdě motorovému vozidlu použitím technického prostředku (tzv. botičky) nebo odtažením vozidla, jestliže:</p> <p>a) k vozidlu není uzavřeno pojištění odpovědnosti z provozu vozidla.</p> <p>b) vozidlo je technicky nezpůsobilé k provozu tak závažným způsobem, že bezprostředně ohrožuje ostatní účastníky provozu.</p> <p>c) vozidlo je z jakéhokoliv důvodu technicky nezpůsobilé k provozu.</p>
24.	<p>[1 b.] Při umělém dýchání z plic do plic u dospělého:</p> <p>a) dýchám úplně normálně frekvencí 6-8 vdechů/min, bez extrémního nádechu a vdechu do poraněného</p> <p>b) vdechuji do plic poraněného jen obsah vzduchu ve svých ústech</p> <p>c) dýchám frekvencí alespoň 20 vdechů/min a vždy se snažím o co největší vdech</p>

Otázka č.	A	B	C	D	E	F	Bodů
1							2
2							2
3							2
4							2
5							2
6							2
7							2
8							2
9							2
10							2
11							2
12							2
13							2
14							2
15							1
16							1
17							1
18							4
19							4
20							1
21							1
22							2
23							2
24							1

Otázka č.	A	B	C	D	E	F	Bodů
1		X					2
2	X						2
3		X					2
4			X				2
5		X					2
6		X					2
7			X				2
8		X					2
9		X					2
10	X						2
11		X					2
12	X						2
13			X				2
14			X				2
15			X				1
16	X						1
17		X					1
18		X					4
19		X					4
20		X					1
21			X				1
22		X					2
23		X					2
24	X						1